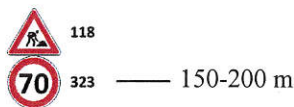

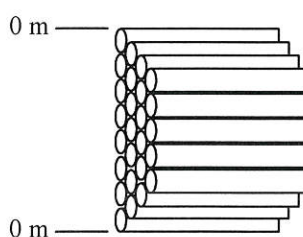
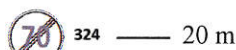
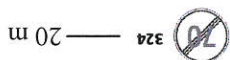
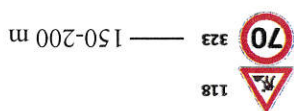
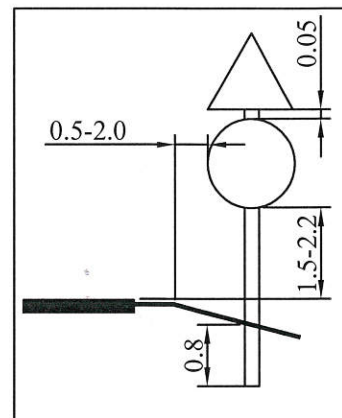


Kokmateriālu krautnes pie autoceļa aprīkojuma shēma

Autoceļš....., km..... . Darbu veikšanas termiņš:.....



Ceļa zīmju uzstādīšanas attālumi metros



Darbu veicējs:

Firmas nosaukums / vārds, uzvārds: _____

adrese: _____

Par darba vietas aprīkošanu un uzturēšanu kārtībā atbildīgā persona:

vārds, uzvārds: _____

kontakttālrunis: _____

paraksts: _____

Piezīmes:

- *Darba vietas aprīkojuma shēmā jāuzrāda visas esošās ceļa zīmes (ja tādas ir);
- *Pielietot 2.izmēra grupas ceļa zīmes ar 1. vai 2. klases gaismu atstarojošu virsmu;
- *Ceļa zīmēm ir jābūt tīrām, bez bojājumiem un atbilstoši uzstādītām;
- *Ceļa zīmju aizmugurē ir jābūt informācijai par ceļa zīmes izgatavotāju, izgatavošanas laiku un atbilstību tehniskajām īpašībām;
- *Darba mašīnām kokmateriālu iekraušanas brīdī jābūt ieslēgtai dzeltenai mirgojošai vai rotējošai bākugunij;
- *Ceļa zīmju balsta pieļaujamie materiāli: cinkota vai pelēki krāsota metāla caurule (6cm diametrā); kvadrātveida koka balsts (8 x 8 cm vai 10 x 10 cm); apaļš koka balsts (8 cm vai 10 cm diametrā).